


最近、工場見学というがお出かけスポットとして流行っているそうです。
無料の所が多くお土産や試食などもあり結構楽しめるそうです。近くの工場見学できる所をご紹介します。

工場見学

グリコピア神戸はとても人気のある見学スポットです。





大阪

インスタントラーメン発明記念館 (池田市)
 入館無料 9:30~16:00
 チキンラーメン手作り 予約制 大人 ¥500 小学生 ¥300
 マイカップヌードル ¥300
 カップ麺の製造工程がわかる体験工房。組み合わせは 5460 通り

アサヒビール 吹田工場 (吹田市)
 9:30~15:00 要予約 無料
 映写室で会社の取り組みの上映 製造工場の説明 ビールの試飲 (出来たて!)

サントリー山崎蒸留所 (三島郡)
 10:00~15:00 要予約
 展示コーナー見学 蒸留所工場見学 試飲(未成年にはソフトドリンク)

森野サンプル (大阪市平野区) 要予約
 食品のサンプルを作っています。
 5/1・3・4 5月の土・日は食品サンプル製作体験会を開催

兵庫





グリコピア神戸 (神戸市西区)
 10:00~15:00 無料 要予約 お土産つき
 グリコのポッキーやチョコの製造工程が見学できます。オリジナルアニメが立体映像で楽しめる「3Dシアター」など体験ゾーンがいっぱいです。

キューピー 伊丹工場 (伊丹市)
 10:00~13:30 無料 要予約
 マヨネーズの製造工程の見学 お土産はマヨネーズ キューピー人形など

日本ハム 小野工場 (小野市)
 10:00~16:00 無料 要予約
 シャウエッセンが出来るまでの工場見学 出来たてホヤホヤのシャウエッセンやサラダの試食会があり、お土産もあります。

森永製菓 塚口工場 (尼崎市)
 10:00~14:00 無料 要予約
 お菓子の試食をしながらお菓子の出来るまでのビデオ鑑賞 工場見学 (工場見学の途中でも試食できます!)

アサヒ飲料 明石工場 (明石市)
 10:00~15:00 無料 要予約
 映像で工場の簡単な説明 製造工場見学(びん、缶) 製造工場見学(ペットボトル) 試飲 お土産つき







京都


ヤクルト 京都工場 (宇治市)
 9:30~14:30 無料 要予約
 製造工程見学 商品紹介 工場の説明 ビデオ上映 試飲

コカ・コーラウエスト 京都工場 (久世市)
 10:00~12:30~14:30 無料 要予約
 コカ・コーラの歴史などのビデオ鑑賞 製造工場の見学

福寿園CHA研究センター (木津川市)
 10:00~13:30 要予約 体験は有料
 福寿園の紹介ビデオを鑑賞 館内見学 お茶の体験
 4月下旬~5月末まで 茶摘体験ができます








アサヒビール 名古屋・吹田・西宮工場 無料 予約制
 アサヒクイズツアー 4/29~5/8
 ビール製造工程と環境への取り組みを紹介した「お子様向け映像」に始まり 解答用紙を手にクイズに答えながら工場見学をします。

麒麟ビール 滋賀工場
 ゴールデンウィーク クイズツアー ~ビールの歴史に挑戦しよう
 4/29~5/7 工場見学 試飲会 クイズ大会があり優秀な成績には商品プレゼント



現場日記

大型のリフォーム工事が終わりました。このリフォームではいろいろなことをさせていただき思い出に残るお家です。久しぶりに格天井もさせていただいたのでご紹介させていただきます。

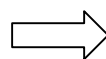
玄関 格天井

まず格天井とは・・・？

最も格式の高い天井様式といわれています。田舎建てやお寺や神社、お城の天井に多く使われています。和室の天井の様式は高い順に「真」「行」「草」の3つの格式に区分され格天井は「真」の格付けにあたります。格縁(ごうふち)を格子状に組みその間に格間(ごうま)と呼ばれる鏡板を張った天井仕上げのことをいいます。とても手間ひまがかかりますが仕上がり感、豪華さは格別です。

久しぶりに卓上ラジアルカッターの登場です！！

この機械で格縁を作りタテ・ヨコをパズルのように組み合わせます。そして組み合わせた格縁の上にもう一重、縁を重ねて二重の格天井に仕上がりました。



多賀町住宅リフォーム補助金

先月、ご案内しました住宅リフォームの補助金があと1/3くらい残っているそうです。リフォームをお考えの方は補助金を有効に利用して下さい。

補助金額は対象工事の10% 最高20万円

申請期間は4月1日～先着順

お早めにご相談下さい。



畳 ダイケン畳 <健やかくん>

2階の子供部屋はダイケン畳<健やかくん>をいれました。縁無しで色違いの畳なのでかわいらしく仕上がりました。いろいろな色の組み合わせができます。

この畳の特徴は

改正建築基準法に対処したホルムアルデヒド規制対象外製品ですから使用制限がありません

断熱性能はワラ床に比べて約2倍。冬には床下からの冷気を防ぎ夏には冷房の効き目を高めるので省エネにも貢献できます。

タタミボードに含まれる空気層が耳障りな音を吸収します。

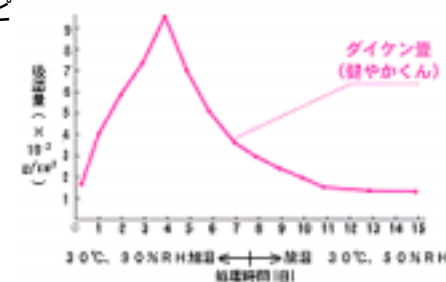
室内の湿度をすばやくコントロールします。

湿度が高まれば室内の余分な湿気をスピーディーの吸収。逆に空気が乾燥すると畳床に含んでいた水分を放出します。

敷き面はすっきりフラットです。



■ 健やかくんの調湿性能



こんな変わった色の組み合わせができます。



この組み合わせはすごい！！

住宅エコポイントについてお知らせ

住宅エコポイントにおいて東日本大震災の被災地を支援するためエコポイントの交換対象商品に「東日本大震災におけるボランティア・NPO 活動支援のための募金」が追加されました。

住宅エコポイント相当額(1点=1円)は義援金または募金として全額、寄付されます。500点単位または残りポイント全てを寄付する方法で交換商品として申し込むことができます。

家電エコポイント事業においても同様に申し込めます。



梅雨前に準備すべき 10 の家事

1. 家中に風を通す

寒い冬や風の強い日春にあまりできなかった「家中に風を通すこと」は梅雨前にとっても大切な家事です。特に湿気のこもりやすい「空気が滞りやすい場所」や「水回り」を意識して！！



2. 収納のシンプル化とホコリ取り

シンク下や食器戸棚、食糧庫、衣類ならクローゼットや押入れ、靴箱などには湿気がこもりやすい場所です。整理して風通しを確保しカビの栄養となるホコリを取り除きます。

3. キッチン小物の除菌

包丁の「柄」やまな板、スポンジ類、ふきん類は雑菌が付きやすくカビの発生しやすいポイントです。梅雨前にしっかり除菌をしてください。



4. 冬物の洗濯やクリーニングを済ませて衣替え本格終了

ニットやコート、寝具などの冬物は梅雨前に洗濯またはクリーニングして収納しましょう。



5. 大物、厚手のものの洗濯と衣替え

晴天続きで乾きやすい時期にカーテンやソファカバー、寝具やマットなど大きなものや厚手のものは洗濯して薄手の夏物と交換。

6. 防虫対策とチェック＆セット

この時期に衣類の汚れを落とし防虫剤をセット！！家へ虫が侵入するのを防ぐには換気扇や通気口に不織布などのカバーを取り付けておくのも有効です。



7. 洗濯機と排水口の除菌掃除

洗濯層は最新式ほど湿気がこもりやすい構造なので湿度が上がる前に洗濯層クリーナーなどで掃除しましょう。

8. 防水コーティングを靴、バッグ、レイングッズ、傘に

撥水スプレーなど防水効果のあるものを梅雨前にしておく様々なのが長持ちさせられます。

9. 速乾グッズのフル活用

速乾性のタオルは生乾きの臭いが発生するのを防ぐ助っ人アイテムです。

10. 除湿剤と湿気対策をしましょう



まるごと春キャベツ

作り方

キャベツを半分切り、芯の部分を縦半分に切り込みを入れる。スライスチーズを半分に切る。ベーコンはチーズの大きさに合わせてカットする。キャベツの葉と葉の間にベーコン、チーズと交互に挟む。キャベツが丸ごと入るくらいの鍋に2カップを入れ沸騰したらコンソメを入れる。コンソメがとけたらキャベツを入れる。

にクレイジーソルトを適量とローリエを入れてフタをして火にかける。キャベツがしんなりしてかさが半分くらいになればダシの味をみて、薄ければ塩などで調節する。出来上がったキャベツを4等分してお皿に盛り付けてダシ汁をかければ出来上がり。

芯にあらかじめ切り目をいれるのがポイント。芯まで柔らかくなります！！

材料(4人分)

春キャベツ	1玉
ベーコン	35g
スライスチーズ	3~5枚
固形コンソメ	1個
クレイジーソルト	適量
ローリエ	1枚



Flower ブラシの木



フトモモ科ブラシノキ属の常緑小高木。別名カリステモン、ハナマキ(花槇)、キンポウジュ(金宝樹)オーストラリア原産で観賞用に栽培されます。5~6月頃に開花。ブラシノキ属には計34種があり、そのうち数種が鑑賞用に栽培されています。この木は乾燥地が原産地のため極端な乾燥や山火事の時に「パーン」と実が開いて中の細かい種子が風に飛んで散布されます。山火事でまっさらな土地になったところにすばやく芽を出します。花の後につける実はその後もずっと大きくなりつづけ7~8年は枝について発芽能力を持ち続けます。

都をどり

都をどりに誘っていただいたので見に行ってきました。祇園も行ったことがなく初めてだったので京都！！という雰囲気にワクワクです。



都をどりは・・・

1872年(明治5年)博覧会の余興として上演されたのが始まりで時の京都府知事が作詞を当時新進の井上八千代が伊勢の亀の子をどりを参考に振り付けを担当し舞台までの両側の花道が設え今までの舞台とは一味違う革新的で、花道からおそろいの衣装を着けた踊り子たちが登場して観客を驚かせました。以来、歌舞伎や源氏物語などを題材にして明治以来のスタイルを踏襲しながらその年の干支や話題にちなみ、新たな志向で上演され続けています。



お茶席付きで踊りの前に上段に舞妓さんや芸子さんのいる広間でお抹茶とお菓子をいただきました。お土産にお菓子ののったお皿を持ち帰れます。

豊郷小学校 旧校舍(けいおん)

みなさんは「けいおん」というアニメをご存知でしょうか？この主人公が通う高校が豊郷小学校の旧校舍に酷似しているモデルと認知されていることから「聖地巡礼」としてファンが訪れているそうです。

実は・・・家の娘も「けいおん」が好きで連れて行って欲しいと頼まれていてちょうど4/29に「けいおん」のイベントがあると聞き連れて行って来ました。たくさんの方がいて1500人くらいの方が来ていたそうです。私には何がいいのかよくわかりませんが娘は「感動～！！」と喜んでいました。建築家 ウィリアム・メレル・ヴォーリスの設計の校舍と講堂を建設。階段の手すりにはイソップ童話の「うさぎとかめ」をモチーフとしたブロンズ像による



る装飾があります。

あまりの人の多さに驚きましたが四国から瀬戸大橋を渡ってきた人もいて驚きです！！



必死に写真を撮っている娘です！！

お掃除ロボットルンバ！！

先日、お客様のお宅にお邪魔したときにルンバが走りまわっていました。これが主婦の見方、噂の・・・初めて実物を見て感動！！です。

まずルンバとは・・・

ルンバとは自動で部屋をキレイにしてくれるロボット掃除機です。

POINT

段差を感知して回避

走行中、進行方向の段差を感知しルートを変更して落下を回避します。

コードなどのからまり防止

電化製品のコードやカーテンなどからまりそうになった時は異常を感知してからまりを防ぎます。

自分で戻って充電

掃除完了、またはバッテリー残量が少なくなると自動的に充電器へ戻り充電を開始します。

掃除エリアを自由に設定

付属品を使うことによってセンサーが見えない壁を感知し指定場所だけ掃除します。

ルンバのモデルは3タイプです。

ルンバ 527・・・遠隔操作・稼動区域制限

¥48,800

ルンバ 537・・・遠隔操作・稼動区域制限・自動充電

¥69,800

ルンバ 577・・・遠隔操作・稼動区域制限・自動充電

¥79,800 1分間の清掃スケジュールを設定

複数の部屋を順番に掃除します



〒522-0341

滋賀県犬上郡多賀町多賀1522-1

島崎工務

TEL 0749-48-0077

FAX 0749-48-0112

ホームページ <http://www.shimazakikoumu.com>

E-mail sima0077@leto.eonet.ne.jp

Letter mail yumi-letter@docomo.ne.jp



ご興味のない方は配信を中止させていただきますのでyumi-letter@docomo.ne.jpかFAXの方へ名前だけでも結構ですのでご連絡をお願いします。